



VIM

A LIGHTER, RUMBLIER, QUIETER WAND

Hello, sexy!

Want to try something different? VIM is always game for exploration. The weighted rumble™ from this versatile wand travels below the surface, so it feels amazing all over your body. Use it to warm up, please your partner, reach climax, and bask in that orgasmic glow.



Ready to rumble!



BODY-SAFE
MATERIALS



WATER-
RESISTANT



5 SPEEDS, 3 PROGRAMS
CUSTOMIZABLE



RECHARGEABLE

The wand of your dreams

- 50% quieter
- 32% lighter
- Larger range of vibrations*
- World's first weighted-rumble wand



*As compared to the leading wand.

HOW TO	6-7
SETTINGS & PROGRAMS	8-9
BASIC CARE	10-11
SUPERIOR DESIGN	12-13
WAYS TO PLAY	14-15
MORE TO EXPLORE	16-17
FLIRT OR DARE GAME	18-19
WHAT'S NEXT	20-21
INFORMATION	22-31

How to

1

Unlock the fun!

Press  and  for about 2 seconds to remove the travel lock.

For more languages, check:
www.FUNFACTORY.com/manuals





2

Power me!





Plug the charger into a USB outlet. Connect the end of the charger to the magnetic points on your toy.

Your vibe gets:

- 4 hours' play time out of the box
- 6 hours' play time when it's fully charged

3

Play with me!

- To turn on, press  for 0.5 seconds, then release.
- For higher speeds and programs, press .
- For lower speeds or to return to steady vibration, press .
- To turn off, press .

Settings & programs

VIM has five speeds and three programs:

Deep Orgasm, Intense Orgasm, and Edging.

Deep Orgasm is a rumbly program that starts with light vibration and builds up to the maximum setting. It does all the work for you! Intense Orgasm is fast and powerful, for a blissful quickie. Edging builds in intensity and then drops off, again and again, and reaches higher heights until you climax.



PRESS + FOR
NEXT PROGRAM

START



DEEP ORGASM
PROGRAM



INTENSE ORGASM
PROGRAM



EDGING
PROGRAM



Tailor your O.

Experience different types of orgasms with different programs.

You can customize each setting by holding
+ or - . Find your perfect rumble.





Basic care



Wash me! Lube me up!

Wash before and after every use, including the first. Use unscented soap or toy cleaner. VIM is water-resistant, but please don't submerge it completely.

Take me with you!

Time for a romantic vacation? Your toy comes with a travel lock!
To activate: Press and hold  and  for about 2 seconds until the toy gives haptic feedback. **To deactivate:** Almost the same thing! Press and hold  and  for about 2 seconds.



World's first weighted-rumble wand!

Our German engineers added weights on either side of VIM's motor, so the waves of vibration are bigger, even at low speed settings. Whether you're using VIM to build arousal or grinding against it on the way to orgasm, the weighted rumble™ stimulates your hot spots without ever feeling buzzy or overpowering.

Superior design

VIM is an entirely rebalanced wand, with a heavy head and a light handle. The weighted head magnifies vibrations, sending them deeper into your body to hit internal hot spots. Plus, the head is

slightly flexible for comfortable grinding. The lightweight handle is textured for an easier grip and doesn't channel vibration from the head, so you can play as long as you please with no hand fatigue!

VIM has the range

Whether you're a power lover or a super-sensitive masturbator, VIM has a setting that will feel great on your body. Our toy has a wider range of vibrations (even on programs!) than other leading wands, from gentle quivering to wild quaking. With VIM, you can customize your pleasure. Hold the **+** or **-** buttons to micro-adjust the vibrations in any setting.



Ways to play



GRIND AWAY

Set your wand against a pillow and straddle it. Bounce up and down or swivel your hips until you find a groove that feels good.



MAKE YOUR DILDO INTO A VIBE

While using your favorite dildo, set VIM's head against the base, so its vibrations travel inside you.



HAVE A BLENDED O ANYTIME

During penetration, hold VIM against your clit or perineum to stimulate more hot spots for a bigger finish.

**More to
explore**



SELF-MASSAGE

For more powerful orgasms, massage your body with VIM before using it on your clit or penis. Waking up your nerve endings is the key to a full-body, expansive orgasm.

GO DEEPER

Penis owners, hold VIM against the perineum and the vibrations can reach your prostate. Vulva owners, hold VIM against your pubic bone to stimulate the internal clit.

SHARE THE WEALTH

When you're with a consenting partner, hold VIM in a spot where it's touching both of your parts. See who can orgasm first.

GET GLIDING

Lube VIM up and stroke it along the penis shaft, or hold it against the frenulum (a band of skin beneath the tip). This technique can be pleasurable with or without an erection.



Flirt or dare game

SET THE STAGE

1. Grab a coin.
2. Set the mood (lighting is everything!)
3. Turn off your phone
and turn on the music.

LET'S PLAY!

1. Choose the prize you want if you win.
2. The person with the longest tongue goes first.
3. On your turn, flip the coin. Heads = Flirt, Tails = Dare
4. Your partner picks your Flirt or Dare and reads it to you.

**THE WINNER IS THE FIRST PERSON TO COMPLETE
EITHER 3 DARES OR 5 FLIRTS.**

REMEMBER:

Consent is not only important but also sexy!
Make sure you both agree to these flirts
and dares or make up your own!

PRIZES

- Winner gets to masturbate with VIM in front of loser.
- Winner picks an adventurous new location for sex.
- Winner gets three sexual compliments about their body.
- Loser brings winner breakfast in bed in their underwear.
- Loser washes the winner's car in a swimsuit.



FLIRT QUESTIONS

- Of all my underwear, which is your favorite?
- Where do you want to put VIM on my body?
- Which sex scene from a movie would you want to recreate?
- What's the hottest sound I make in bed?
- Which is better: morning sex or late-night sex?

DARE TASKS

- Trace the outline of my bits with VIM.
- Do an exotic chair dance for me.
- Wear a blindfold and I'll give you a massage with VIM—no peeking!
- Take off my underwear with your teeth.
- Give yourself a massage with body oil and let me watch.

What's next?

Love your VIM and can't wait to try another toy?
We think it pairs well with...



LIMBA FLEX

Bend this poseable dildo into the perfect shape to hit any hot spot.



PULSATORS

Let one of our self-thrusting toys rhythmically massage your vaginal walls while VIM stimulates the clit for a blended orgasm.

Ethically made in Germany

ECO-CONSCIOUS PACKAGING

Our products come in earth-friendly, recyclable packaging, sourced locally.




TINY CARBON FOOTPRINT




Our toys are designed, produced, and packaged under one roof. Our uber-German quality control ensures long-lasting products, keeping them in your nightstand and out of the landfill!

CARING FOR OUR WORKERS





We offer fair wages and benefits. Our toys are nontoxic and so is our factory. We provide safe and accessible working conditions, always and forever.

English

Adult toy made of body-safe silicone. Wash before and after every use, including the first. Use mild soap or toy cleaner. The toy is water-resistant. Don't forget water-based lube! To turn on, press  briefly. To turn off, click . The toy has 5 speeds and 3 patterns and starts at the lowest speed. Click  for higher speeds and patterns. VIM is not safe for anal use.

CHARGING | To charge, plug the cord into power. Use only the original USB Magnetic Charger. Affix the USB Magnetic Charger to the metallic contacts on the toy. During charging, do not leave the toy unattended. If  blinks, the toy has 30% power or less. If  &  blink, the toy has up to 60% power. If all buttons light up, the toy has up to 99% power. If all lights turn off, the toy is fully charged. Unplug the toy when it is fully charged. About 6 hours of charge gets you to full power. The

runtime depends on the speed: max. 6 hours runtime at the lowest speed, and ca. 1 hour runtime at the highest speed.

TRAVEL LOCK | Lock: Press  and  for about 2 seconds, the toy will give haptic feedback. Unlock: Press  and  for about 2 seconds, the toy will give haptic feedback. In both cases, the button will blink and the unit will buzz briefly.

GENERAL INFO | Please note that slight color deviations on the product or packaging are a normal result of production. This product is not a medical product. Keep out of reach for children. Provide for environmentally suitable disposal of the packaging and please use the recycling options provided for it.

DON'TS | Do not open the toy. Do not use sharp objects on the toy. Do not leave in direct sunlight. Do not operate or charge the toy if you notice unusual heat build-up, mechanical malfunctions or abnormalities (discoloration, unusual

appearance, deformation). Contact FUN FACTORY for further instructions. If possible, disconnect the device from the mains, either via the main fuse or pull the plug. If the toy catches fire, extinguish with a CO2 fire extinguisher. Do not extinguish with water.

To avoid short-circuiting, do not place the magnetic contact points of the charging cable on metallic or magnetic surfaces. Do not expose the charging unit to water or moisture. Toy must not be operated while charging or with the USB Magnetic Charger attached. During charging, do not leave the toy unattended. Do not use silicone-based lubricant, oils or lotions with the toy (including suntan lotion or sunscreen, lip care products, essential oils, coconut oil, and edible oils of all types). Those can cause irreversible damage to the toy which is not covered by warranty.



TECHNICAL INFO | Storage and operating temperature is 0 °C – 40 °C. Max. surrounding temperature when operating is 40 °C. Variable surrounding temperatures (for example when traveling) could lead to light condensation under certain conditions. Please then wait a few hours until the toy has adapted to the surrounding temperature before operating.


Battery capacity 2000 mAh. Standby period for the batteries is approx. six months, then recharge to keep the battery alive. Regular use of the batteries guarantees their longevity. If your toy is out of charge, please recharge before putting it away. Battery protective circuit prevents overloading or total discharge. With improper handling, the batteries can have an uncontrolled exothermic reaction. In case of fire, find instructions above. If this danger occurs, please take the usual




precautions and throw away the whole toy. The short circuit current capability of the USB port on PC or laptop depends on the device, so please check the technical specifications of the device before using. The magnetic plug (if the LED display is lit) and the area around the toy motor may warm up.

MAGNETISM | Cards with magnetic strips (i.e. credit cards) may take damage when in contact with the magnetic parts of the toy or the charging plug.

German





Massagegerät für Erwachsene aus körperverträglichem Silikon. Vor und nach jeder Benutzung reinigen, auch vor der ersten Benutzung. Milde Seife oder Massagegerät Cleaner verwenden. Das Gerät ist wasserfest. Denken Sie an wasserbasiertes Gleitmittel! Zum Einschalten klicken Sie kurz auf . Zum Ausschalten klicken Sie auf . Das Spielzeug

verfügt über 5 Geschwindigkeitsstufen sowie 3 Muster und setzt mit der niedrigsten Geschwindigkeit ein. Klicken Sie auf  für mehr Geschwindigkeit und Muster. VIM ist nicht sicher für den analen Gebrauch.

LADEVORGANG | Schließen Sie das Kabel zum Aufladen an das Stromnetz an. Verwenden Sie nur das originale, magnetische USB-Ladegerät. Schließen Sie das magnetische USB-Ladegerät an die Metallkontakte des Produkts an. Lassen Sie das Spielzeug während des Ladevorgangs nicht unbeaufsichtigt. Wenn  blinkt, hat das Massagegerät nur noch 30 % oder weniger Leistung. Blinken  und , hat das Massagegerät eine Leistung von bis zu 60 %. Sollten alle Tasten leuchten, verfügt das Massagegerät noch über 99 % Leistung. Erlöschen alle Lichter, bedeutet es, dass das Massagegerät vollständig aufgeladen ist. Trennen Sie den

Stecker des Produkts, sobald es vollständig aufgeladen ist. Die volle Leistung wird nach etwa 6 Stunden Ladezeit erreicht. Die Betriebsdauer hängt von der Geschwindigkeit ab: Max. 6 Stunden Betriebszeit bei niedrigster Stufe, und ca. 1 Stunde Betrieb bei höchster Stufe.

Das Magnetladekabel (bei leuchtendem LED-Display) und die Umgebung des Toymotors können sich erwärmen. Die Kurzschlussfestigkeit des USB-Ports am PC/MAC oder Laptop hängt vom jeweiligen Gerät ab, lesen Sie also bitte vor der Verwendung die technischen Spezifikationen.

TASTENSPERRE | Sperren: Klicken Sie für ca. 2 Sekunden auf  und dann , woraufhin das Massagegerät ein haptisches Feedback gibt. Entsperrten: Drücken Sie für etwa 2 Sekunden  und dann , woraufhin das Massagegerät ein haptisches Feedback gibt. In beiden Fällen blinkt die Taste und es ertönt

ein kurzer Signalton.

ALLGEMEINE INFOS | Bedenken Sie bitte, dass leichte Farbabweichungen auf dem Produkt oder der Verpackung normale produktionsbedingte Folgen sind. Es handelt sich hierbei nicht um ein medizinisches Produkt. Außerhalb der Reichweite von Kindern aufbewahren. Stellen Sie eine umweltgerechte Entsorgung der Verpackung sicher und nutzen Sie bitte die dafür vorgesehenen Recyclingmöglichkeiten.

WAS SIE NICHT TUN SOLLTEN | Öffnen Sie das Massagegerät nicht. Verwenden Sie im direkten Umgang keine scharfen Gegenstände. Nicht direktem Sonnenlicht aussetzen. Betreiben oder laden Sie das Massagegerät nicht, wenn Sie eine ungewöhnliche Hitzeentwicklung, mechanische Fehlfunktionen oder Anomalien (Verfärbung, seltsames Äußeres, Verformung) feststellen. Wenden Sie sich an

FUN FACTORY für weitere Anweisungen. Trennen Sie das Gerät nach Möglichkeit vom Stromnetz, entweder über die Hauptsicherung oder durch Herausziehen des Steckers. Sollte das Massagegerät in Flammen aufgehen, löschen Sie es mit einem CO₂-Feuerlöscher. Nicht mit Wasser löschen.

Legen Sie die magnetischen Kontaktstellen des Ladekabels nicht auf metallische oder magnetische Oberflächen, um einen Kurzschluss zu vermeiden. Setzen Sie das Ladegerät nicht Wasser oder Feuchtigkeit aus. Das Massagegerät darf während des Ladevorgangs oder bei angeschlossenem, magnetischem USB-Ladegerät nicht betrieben werden. Lassen Sie das Massagegerät während des Ladevorgangs nicht unbeaufsichtigt. Verwenden Sie mit dem Massagegerät keine silikonhaltigen Gleitmittel, Öle oder Lotionen (einschließlich Sonnenmilch oder Sonnenschutzmittel, Lippenpflegeprodukte,

ätherische Öle, Kokosnussöl und Speiseöle jeglicher Art). Diese können zu irreversiblen Schäden am Massagegerät führen, die nicht durch die Garantie abgedeckt sind.




TECHNISCHE DATEN | Die Lagerungs- und Betriebstemperatur liegt zwischen 0 °C und 40 °C. Bei Betrieb beträgt die maximale Umgebungstemperatur 40 °C. Schwankende Umgebungstemperaturen (zum Beispiel auf Reisen) können unter bestimmten Bedingungen zu leichter Kondensierung führen. In diesem Fall empfehlen wir vor der Inbetriebnahme ein paar Stunden zu warten, damit sich das Massagegerät an die Umgebungstemperatur anpassen kann. Batteriekapazität 2000 mAh. Die Standby-Zeit der Batterien beträgt etwa sechs Monate, danach sollte die Batterie wieder aufgeladen werden, um die Lebensdauer zu erhalten. Ein regelmäßiger Batteriegebrauch sichert die Langlebigkeit der

Batterien. Wenn Ihr Massagegerät entladen ist, laden Sie es vor der Aufbewahrung bitte wieder auf. Die Schutzschaltung der Batterien vermeidet eine Überladung oder vollständige Entladung. Bei unsachgemäßem Umgang kann der Akku eine unkontrollierte exotherme Reaktion auslösen. Im Brandfall finden Sie die Anweisungen oben. Tritt eine solche Gefahr ein, treffen Sie bitte die üblichen Vorsichtsmaßnahmen und werfen Sie das gesamte Massagegerät weg. Die Fähigkeit des USB-Anschlusses eines PCs oder Laptops, einen Kurzschluss zu verursachen, hängt vom jeweiligen Gerät ab. Prüfen Sie daher vor der Verwendung die technischen Daten des Geräts. Der magnetische Stecker (sofern die LED-Anzeige leuchtet) sowie der Bereich um den Massagegerätmotor können sich erwärmen.




MAGNETISMUS | Karten mit Magnetstreifen (z. B.





Kreditkarten) können beim Kontakt mit den Magnetteilen des Massagegeräts oder des Ladesteckers Schaden nehmen.

Français

Sex toy pour adultes en silicone sans danger pour le corps. Laver avant et après chaque utilisation, y compris lors de la première utilisation. Utilisez un savon doux ou un nettoyant adapté à ce type de produit. Ce sex toy est résistant à l'eau. N'oubliez pas d'utiliser un lubrifiant à base d'eau! Pour l'allumer, appuyez brièvement sur . Pour l'éteindre, appuyez sur . Le sex toy possède 4 vitesses et 4 programmes, et il démarre à la vitesse la plus basse. Cliquez sur  pour modifier la vitesse et le rythme. VIM ne convient pas pour une utilisation anale.

CHARGEMENT | Pour recharger, connectez le câble à une prise de courant. Utilisez uniquement le chargeur magnétique USB original. Fixez le chargeur USB magnétique aux points

de contact en métal du sex toy. Pendant la charge, ne laissez pas le sex toy sans surveillance. Si le bouton  clignote, le sex toy est chargé à environ 30 %. Si les boutons  et  clignotent, le sex toy est chargé à environ 60 %. Si tous les boutons s'allument, le sex toy est chargé jusqu'à 99 %. Si toutes les lumières s'éteignent, le sex toy est entièrement chargé. Débranchez le sex toy lorsqu'il est complètement chargé. Il faut environ 6 heures pour charger entièrement le sex toy. La durée de fonctionnement dépend de la vitesse : max. 6 heures à la vitesse la plus basse, et environ 1 heure à la vitesse la plus élevée

VERROUILLAGE | Appuyez sur  et  pendant environ 2 secondes, le sex toy réagira avec un retour tactile. Déverrouillage : Appuyez sur  et  pendant environ 2 secondes, le sex toy réagira avec un retour tactile. Dans les deux

cas, les boutons clignoteront et l'appareil vibrera brièvement.

INFORMATIONS GÉNÉRALES | Veuillez noter que de légères différences de couleur sur le produit ou l'emballage sont une conséquence normale du processus de fabrication. Ce produit n'est pas un produit médical. Tenir hors de portée des enfants. Veuillez jeter l'emballage de manière écoresponsable et veuillez suivre les règles en matière de recyclage des appareils électroniques.

À NE PAS FAIRE | Ne pas désassembler le sex toy. N'utilisez pas d'objets pointus sur le sex toy. N'exposez pas le sex toy à la lumière directe du soleil. N'utilisez ni ne chargez le sex toy si vous remarquez une accumulation de chaleur inhabituelle, une défaillance mécanique ou une anomalie (décoloration, aspect insolite, déformation). Contactez FUN FACTORY pour de plus amples instructions. Si possible, débranchez

l'appareil du secteur, soit en retirant le fusible principal, soit en débranchant la fiche. Si le sex toy prend feu, éteignez le feu avec un extincteur au CO₂. N'éteignez pas le feu avec de l'eau. Pour éviter tout court-circuit, ne placez pas les points de contact magnétique du cordon de recharge sur des surfaces métalliques ou magnétiques. N'exposez pas le chargeur à l'eau ou à l'humidité. Le sex toy ne doit pas être utilisé pendant la charge ou avec le cordon de charge USB branché. Pendant la charge, ne laissez pas le sex toy sans surveillance. N'utilisez pas de lubrifiant, d'huile ou de lotion à base de silicone avec ce sex toy (y compris de la crème solaire ou un écran solaire, un baume pour les lèvres, une huile essentielle, de l'huile de coco et une huile alimentaire). Ces substances peuvent causer des dommages irréversibles au sex toy, lesquels ne sont pas couverts par la garantie.




INFORMATIONS TECHNIQUES | Température de stockage et de fonctionnement : entre 0 °C et 40 °C. La température ambiante maximum supportée par l'appareil en marche est de 40 °C. Les changements de température ambiante (par exemple, lorsqu'on voyage) peuvent entraîner une légère condensation dans certaines conditions. Veuillez alors attendre quelques heures jusqu'à ce que le sex toy se soit adapté à la température ambiante avant de le faire fonctionner de nouveau. Capacité de la batterie 2000 mA. L'autonomie en veille de la batterie est d'environ six mois, puis il faut la recharger, afin d'éviter qu'elle ne soit complètement déchargée. Une utilisation régulière des batteries garantit leur longévité. Si la batterie est vide, veuillez recharger le sex toy avant de le ranger. Le circuit de protection de la batterie empêche toute surcharge ou décharge totale. En cas de manipulation incorrecte, la batterie peut subir une




réaction exothermique incontrôlée. En cas de feu, consultez les instructions ci-dessus. Si un danger survient, veuillez prendre toutes les précautions d'usage et jeter l'appareil entier. La capacité actuelle de court-circuit du port USB sur un ordinateur/MAC ou un portable dépend de l'appareil. Veuillez vérifier les spécifications techniques avant ce type d'utilisation. La fiche magnétique (si le voyant LED est allumé) et la zone située tout autour du moteur du sex toy peuvent chauffer.

MAGNÉTISME | Les cartes à bande magnétique (par exemple, les cartes de crédit) peuvent être endommagées lorsqu'elles entrent en contact avec les parties magnétiques du sex toy ou de la fiche du chargeur.





Español

Juguete para adultos hecho de silicona segura para el cuerpo. Lavar antes y después de cada uso, incluido el primero. Usar un

jabón suave o limpiador para juguetes. El juguete es resistente al agua. ¡No olvides usar lubricante a base de agua! Para encenderlo, pulsa  brevemente. Para apagarlo, pulsa . El juguete tiene 5 velocidades y 3 modos y empieza a la velocidad más baja. Pulsa  para alcanzar mayores velocidades y modos. VIM no es seguro para el uso anal.

CARGA | Para cargarlo, enchufa el cable a la corriente. Usa solo el cargador magnético USB original. Fija el cargador magnético USB a los contactos metálicos del juguete. Durante la carga, no dejes el juguete desatendido. Si  parpadea, significa que el juguete tiene un 30 % de carga o menos. Si  y  parpadean, significa que el juguete tiene hasta un 60 % de carga. Si todos los botones se encienden, significa que el juguete tiene hasta un 99 % de carga. Si todas las luces se apagan, significa que el juguete está completamente cargado. Desenchufa el juguete

cuando esté completamente cargado. Con alrededor de 6 horas de carga, se consigue la máxima potencia. La autonomía depende de la velocidad: máx. 6 horas a la velocidad más baja y aproximadamente 1 hora a la velocidad más alta.

BLOQUEO DE VIAJE | Bloquear: pulsa los botones  y  durante unos 2 segundos; el juguete emitirá una respuesta por vibración. Desbloquear: pulsa los botones  y  durante unos 2 segundos; el juguete emitirá una respuesta por vibración. En ambos casos, el botón parpadeará y la unidad zumbará brevemente.

INFORMACIÓN GENERAL | Ten en cuenta que las ligeras variaciones de color en el producto o en el envase son un resultado normal de su fabricación. Este producto no es un producto médico. Mantener fuera del alcance de los niños. Elimina los envases de forma respetuosa con el medioambiente y utiliza las opciones de reciclado previstas.

QUÉ NO HACER | No abras el juguete. No utilices objetos afilados en el juguete. No lo dejes a la luz directa del sol. No utilices ni cargues el juguete si notas una acumulación de calor inusual, fallos mecánicos o anomalías (por ejemplo, decoloración, apariencia inusual o deformación). Contacta con FUN FACTORY para obtener más instrucciones. Si es posible, desconecta el dispositivo de la red eléctrica, ya sea a través del fusible principal o tirando del enchufe. Si el juguete se incendia, apágalo con un extintor de CO₂. No lo apagues con agua.

Para evitar cortocircuitos, no coloques los puntos de contacto magnéticos del cable de carga sobre superficies metálicas o magnéticas. No expongas la unidad de carga al agua ni a la humedad. El juguete no debe utilizarse mientras se carga ni con el cargador magnético USB conectado. Durante la carga, no dejes el juguete desatendido. No utilices lubricantes a

base de silicona, aceites o lociones con el juguete (incluidos bronceadores o protectores solares, productos para el cuidado de los labios, aceites esenciales, aceite de coco y aceites comestibles de todo tipo) Estos pueden causar daños irreversibles al juguete que no están cubiertos por la garantía.

INFORMACIÓN TÉCNICA | La temperatura de almacenamiento y funcionamiento es de 0 °C a 40 °C. La temperatura ambiente máx. durante su uso es de 40 °C Las temperaturas variables del entorno (por ejemplo, durante un viaje) podrían producir una ligera condensación en determinadas condiciones. Espera unas horas hasta que el juguete se haya adaptado a la temperatura de los alrededores antes de utilizarlo.



Capacidad de la batería: 2000 mAh. El periodo de inactividad de las baterías es de unos seis meses; después hay que

recargarlas para conservar su funcionamiento. El uso regular de las baterías garantiza su longevidad. Si tu juguete está sin carga, recárgalo antes de guardarlo. El circuito de protección de la batería evita la sobrecarga o la descarga total. Con una gestión inadecuada, las baterías pueden tener una reacción exotérmica no controlada. En caso de incendio, consulta las instrucciones anteriores. Si se produce este peligro, toma las precauciones habituales y desecha el juguete entero. La capacidad de corriente de cortocircuito del puerto USB en el PC o portátil depende del dispositivo, así que consulta las especificaciones técnicas del dispositivo antes de utilizarlo. El enchufe magnético (si la pantalla LED está encendida) y el área alrededor del motor del juguete pueden calentarse.




MAGNETISMO | Las tarjetas con tiras magnéticas (es decir, tarjetas de crédito) pueden sufrir daños cuando entran en



contacto con las partes magnéticas del juguete o el enchufe de carga.


Русский

Игрушка для взрослых из силикона, безопасного для организма. Мойте до и после каждого использования, в том числе вымойте перед первым использованием. Для мытья применяйте мягкое мыло или чистящее средство для игрушек. Игрушка водостойкая. Не забывайте использовать смазку на водной основе! Для включения нажмите  на короткое время. Чтобы отключить, нажмите . У игрушки имеется 4 скорости и 4 профиля, и она запускается на самой низкой скорости. Нажмите  для более высоких скоростей и шаблонов профилей VIM не безопасен для анального использования.

ЗАРЯДКА | Для зарядки подключите шнур питания к

электросети. Для зарядки игрушки используйте только оригинальное магнитное зарядное USB-устройство. Соедините магнитное зарядное USB-устройство с металлическими контактами игрушки. Во время зарядки не оставляйте игрушку без присмотра. Когда  мигает, заряд аккумулятора игрушки равен 30% или менее. Когда  и  мигают, заряд менее 60%. Если горят все кнопки, игрушка заряжена до 99%. Когда все индикаторы погасли, игрушка заряжена полностью. Отключите игрушку после полной зарядки. Для полной зарядки требуется около 6 часов. Время выполнения зависит от скорости: макс. 6 часов работы на самой низкой скорости и около 1 часа работы на самой высокой скорости.

БЛОКИРОВКА ХОДА | Блокировка: нажмите  и  примерно 2 секунды. Игрушка завибрирует после

блокировки. Разблокировка: нажмите и удерживайте  примерно 2 секунды. Игрушка завибрирует после разблокировки. В обоих случаях кнопка будет мигать, а устройство издаст короткий жужжащий звук.

ОБЩАЯ ИНФОРМАЦИЯ | Обратите внимание, что незначительные отличия цвета изделия или упаковки являются нормальным отклонением в процессе производства. Данное изделие не является медицинским изделием. Хранить в недоступном для детей месте. Утилизируйте упаковку надлежащим экологичным образом и воспользуйтесь вариантами утилизации для электронного мусора.

ТЕХНИКА БЕЗОПАСНОСТИ | Не открывайте игрушку. Не прикасайтесь к игрушке острыми предметами. Не оставляйте игрушку под прямыми солнечными лучами.

Не используйте и не заряжайте игрушку, если вы заметили необычный нагрев, механические неисправности или отклонения от нормы (обесцвечивание, необычный внешний вид или деформация). Свяжитесь с FUN FACTORY для получения дальнейших инструкций. По возможности отсоедините устройство от сети, либо достав главный предохранитель, либо выдернув вилку из розетки. Если игрушка загорелась, потушите ее с помощью углекислотного огнетушителя. Не тушить водой.

Во избежание короткого замыкания не прикасайтесь магнитными контактами зарядного кабеля к металлическим или магнитным поверхностям. Не подвергайте зарядное устройство воздействию воды или влаги. Игрушка не должна работать во время зарядки или с подсоединенным магнитным зарядным USB-устройством.

Во время зарядки не оставляйте игрушку без присмотра. Не смазывайте игрушку силиконовой смазкой, маслами или лосьонами (в том числе лосьоном для загара или солнцезащитным кремом, продуктами по уходу за губами, эфирными маслами, кокосовым маслом и пищевыми маслами всех видов). Это может привести к необратимому повреждению игрушки, на которое не распространяется гарантия.

ТЕХНИЧЕСКИЕ ХАРАКТЕРИСТИКИ | Температура хранения и рабочая температура от 0 °C до 40 °C. Максимальная температура окружающей среды при эксплуатации игрушки — 40 °C. Перепады температуры окружающей среды (например, во время поездки) могут привести к незначительной конденсации влаги при определенных условиях. В такой ситуации до включения

игрушки подождите несколько часов, пока температура игрушки не сравняется с температурой окружающей среды.

Емкость аккумулятора — 2000 мАч. Период нахождения аккумулятора в режиме ожидания составляет примерно шесть месяцев, после чего его нужно подзарядить для поддержания работоспособности. Регулярное использование батарей гарантирует их долговечность. Если игрушка разряжена, зарядите ее перед хранением. Схема защиты аккумулятора предотвращает перегрузку и полный разряд. При неправильном обращении в аккумуляторе может возникнуть неконтролируемая экзотермическая реакция. Инструкции по тушению на случай пожара приводятся выше. В случае возникновения такой опасности примите обычные меры

предосторожности и выбросьте всю игрушку. Предельная допустимая мощность токов короткого замыкания USB-порта на ПК или ноутбуке зависит от конкретного устройства. Поэтому ознакомьтесь с его техническими характеристиками перед использованием. Магнитный штепсель (если горит светодиод) и зона вокруг двигателя игрушки могут нагреваться.

РАЗМАГНИЧИВАНИЕ | Возможно повреждение карт с магнитными полосами (например, кредитных карт) при контакте с магнитными частями игрушки или зарядным штепселем.

Love your new toy?

V-UM-083_2302_703920

PK1

PLEASE WRITE A REVIEW

It's completely anonymous! As you know, people trust each other's unbiased opinions more than anything else.

YOUR OPINION MATTERS TO US

Every positive review makes us happy.
Thank you!

WRITE YOUR REVIEW IN

GERMAN



funfactory.com/vim

ENGLISH



us.funfactory.com/vim



FUN FACTORY GmbH

Am Hohentorshafen 17-19
28197 Bremen · Germany
www.FUNFACTORY.com