



better
TOGETHER



NÖS



HELLO LOVERS

Get ready to outdo yourselves. You're already bringing the heat to your sex life. This little toy adds perfectly-placed vibration from two motors, longer-lasting erections, and of course, hands-free orgasms.

Are you ready to come together?

Be Playful

1. Unlock the fun!



Press **FUN** button for about 4 seconds to remove travel lock

2. Charge!



POWER ME!

Plug the cable into a USB outlet. Connect the end of the charger to the magnetic points on your toy. Your vibe gets:

- 1 hour initial charge
- 1 hour play per charge

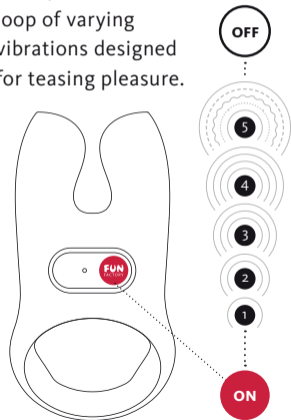
PLAY WITH ME!

To turn on, press the **FUN** button for half a second, then release. For speeds and “flirt” setting, keep clicking. To turn off, press the button for 1 second or keep clicking through to the “off” setting.

NÖS IS NOT ANAL SAFE

SETTINGS

NÖS comes with four speeds and one “flirt” mode, a five-minute loop of varying vibrations designed for teasing pleasure.



WASH ME, LUBE ME UP

Wash before and after every use, including the first.


Use unscented soap or toy cleaner. Toy is 100% waterproof.

If you like to use lube, make sure that it's water-based.

TAKE ME WITH YOU!

Time for a romantic vacation?

Your toy comes with a travel lock!

To activate: Press & hold  until the button blinks twice and the toy buzzes twice briefly.



A little something
EXTRA

HYGIENIC TOY BAG

This is the fanciest toy bag you will ever own! Tyvek® is used to protect medical equipment and in space missions, so rest assured that your toy is taken care of. This bag is sturdy, water-resistant, lint-free, and super hygienic, so your toy is always ready to go!



You'll never come
ALONE

Superior Design

Traditionally, c-rings are worn behind the balls to create a longer, stronger erection by slowing blood flow out of the shaft.

The NŌS has targeted pressure points, giving all the benefits of a behind-the-balls c-ring with the flexibility and comfort of wearing it on the shaft, for those who aren't interested in going behind the balls.

BONUS:

NŌS' flexible design makes it easy to put on or remove at any point during play.

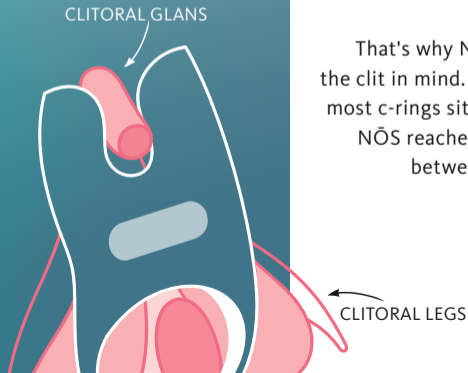
PRESSURE POINT



better
T O G E T H E R

Only 18% of women orgasm from penetration alone.*

That's why NŌS was designed with the clit in mind. While the vibrators on most c-rings sit low, against the shaft, NŌS reaches the clit and nestles it between two rumbly motors.



*OMGyes study, 2017

Positions for pleasure

NŌS ON SHAFT, VIBRATOR UP



Favorite positions:

missionary, cowgirl,
face-to-face with her on top

NŌS ON SHAFT, VIBRATOR DOWN



Favorite positions:

reverse cowgirl,
doggie style, lap-sitting,
anything with anal stimulation



HOW TO WEAR NŌS

To wear NŌS on the shaft,
simply put it on or take it off,
with or without an erection.
If you like to use lube, make sure
that it's water-based.



DUAL ACTION TOY

Slip the NŌS onto the base
of your favourite dildo or
onto a vibrator to make it
a dual action toy!

Other ways to play

1. GIVE OR GET A BETTER BJ


NŌS' shape makes you feel everything more intensely.

2. BETTER TOGETHER

Pick a position you both love, turn on the NŌS, and make those simultaneous orgasms happen.

3. MAKE YOUR FINGERS VIBRATE

Wrap the NŌS around a couple fingers, turn it on, and make every touch feel even more amazing.



Flirt or Dare

Grab a coin. Set the mood (lighting is everything!).
Turn off your phone and turn on the music.

LET'S PLAY!

1. Choose the prize you want if you win.
2. The person with the longest tongue goes first.
3. On your turn, flip the coin. Heads = Flirt, Tails = Dare

Your partner picks your Flirt or Dare and reads it to you.
The winner is the first person to complete either
3 Dares or 5 Flirts.

REMEMBER: consent is not only important but also sexy!
Make sure you both agree to these flirts and dares or make up your own!

PRIZES

- Winner picks which position to use NŌS in first.
- Winner gets NŌS-assisted oral sex at a time of their choosing.
- Winner picks a role play scenario for you to explore.
- Loser mixes the winner a postcoital cocktail or mocktail.
- Loser has to write a post-date thank you note to the winner.





FLIRT QUESTIONS

- Tell me one thing you thought about last time you masturbated.
- Would you rather want me to give you a lap dance or a full body massage?
- What's one not-obviously-sexual thing you find sexy about me?
- Riskiest place you've ever hooked up or masturbated?
- If I were starring in a porno, what would it be called?




DARE TASKS


- Put the NÖS around your finger. Run the vibe along my skin while you count to twenty.
- Hold the NÖS between my legs while you give me a spanking.
- I'll pick something for you to eat. You eat it suggestively.
- Fake an orgasm. Make it look good.
- Position me in a sexy position and draw what you see.



English

Adult toy made of body-safe materials. Wash before and after every use, including the first. Use unscented soap or toy cleaner. Toy is 100% waterproof. Don't forget water-based lube! Charge before first use.

To turn on, press  for half a second, then release the button. To turn off, hold  for one second or toggle through all 5 settings and back to "off." Toy has 4 speeds and 1 pattern. Keep clicking  to access all speeds and the pattern. Average runtime 60 minutes. To charge, plug the cord into power. Affix to metallic contacts on the toy. The button will blink softly while charging. Max. two hours of charge get you to full power. Charging voltage 5 V DC, capacitance 80 mAh, operating voltage 3,7 V DC. The motor will automatically shut off if you connect it to power while on.

To turn the travel lock on or off, press and hold the  button for approximately 4 seconds. The button will blink twice and the toy will buzz twice briefly.

GENERAL INFO

Not safe for anal use. Please note that slight color deviations on the product or packaging are a normal result of production. This product is not for children and is not a medical product. Provide for an environmentally suitable disposal of the packaging and please use the recycling possibilities provided for it.

DON'Ts


Do not open the toy. Do not use sharp objects on the toy. Do not throw toy or charging cable into fire. Do not leave in direct sunlight. Do not operate or charge the toy if you notice unusual heat build-up, mechanical malfunctions or abnormalities (discoloration, unusual appearance, deformation). If toy catches fire, do not extinguish with water.

To avoid short-circuiting, do not place the magnetic contact points of the charging cable on metallic surfaces or another magnetic charger. Do not let the charging unit come into contact with water or moisture. Toy must not be operated while charging or with the charging cable attached.

Do not use silicone-based lubricant, oils or lotions with the toy (including suntan lotion or sunscreen, lip care products, essential oils, coconut oil, and edible oils of all types). Those can cause irreversible damage to the toy which is not covered by warranty.

TECHNICAL INFO

Storage and operating temperature 0 °C – 40 °C. Max. surrounding temperature when operating is 40 °C. Variable surrounding temperatures (for example when traveling) could lead to light condensation under certain conditions. Please then wait a few hours until the toy has adapted to the surrounding temperature before operating.



The total battery capacity is 80 mAh. Recharge every six months to maintain battery health. Regular battery use guarantees it's longevity. If your toy is out of charge, please recharge before putting it away. Battery protective circuit prevents overloading or total discharge. With improper handling, the batteries can have an uncontrolled exothermic reaction. If this danger occurs, please take the usual precautions and throw away the whole toy. To charge, plug the cable into a USB-port. If the  button does not light up, unplug and try again. Unplug when not in use. The magnetic plug and the area around the toy motor may warm up. The power pack is always short circuit proof, but it may still become warm!


MAGNETISM

Cards with magnetic strips (i.e. credit cards) may take damage when in contact with the magnetic parts of the toy or the charging plug.

Deutsch

Liebespielzeug hergestellt aus körpersicherem Material. Vor und nach jedem Gebrauch – einschließlich des Ersten – waschen. Dazu unparfümierte Seife oder einen für derartige Toys vorgesehenen Reiniger verwenden. Das Toy ist 100 % wasserdicht. Vergessen Sie nicht die Verwendung von wasserbasiertem Gleitmittel! Vor der ersten Nutzung aufladen.

Zum Einschalten drücken Sie eine halbe Sekunde lang auf  und lassen dann den Knopf los. Zum Ausschalten halten Sie den Knopf eine Sekunde lang gedrückt oder schalten durch alle 5 Rhythmen, bis das Toy ausgeht. Das Toy verfügt über 4 Geschwindigkeiten und 1 Vibrationsmuster. Zum Zugriff auf alle Geschwindigkeiten und das Vibrationsmuster drücken Sie mehrmals hintereinander auf . Durchschnittliche Laufzeit: 60 Minuten. Zum Aufladen stecken Sie das Kabel in einen USB-Port. Die andere Seite des Ladekabels schließen Sie an die magnetischen Kontakte des Toys an. Der Knopf blinkt sanft während des Aufladens. Der vollständige Ladevorgang dauert max. zwei Stunden. Ladespannung 5 V/DC, Kapazität 80 mAh, Betriebsspannung 3,7 V/DC. Der Motor schaltet sich automatisch ab, wenn Sie das Gerät während des Betriebs an eine Stromversorgung anschließen.

Zur Aktivierung und Deaktivierung der Tastensperre drücken Sie ca. 4 Sekunden durchgehend  – in beiden Fällen blinkt die LED und das Toy vibriert zwei Mal.

ALLGEMEINE INFORMATIONEN

Nicht sicher für analen Gebrauch. Produktionsbedingt kann es bei Verpackung und Produkt zu Farbabweichungen kommen. Dieses Produkt ist nicht für Kinder geeignet und auch kein Medizinprodukt. Sorgen Sie für eine umweltgerechte Entsorgung der Verpackung und verwenden Sie bitte die dafür vorgesehenen Recyclingmöglichkeiten.

GEBRAUCHSHINWEISE

Öffnen Sie das Toy nicht. Setzen Sie das Toy nicht dem Kontakt mit scharfen Objekten aus. Werfen Sie das Toy oder Ladekabel nicht ins Feuer. Lassen Sie das Toy nicht längere Zeit im direkten Sonnenlicht liegen. Verwenden und laden Sie das Toy nicht, wenn Sie eine ungewöhnliche Wärmeentwicklung, mechanische Störungen oder andere Auffälligkeiten (Verfärbung, unübliches Aussehen, Verformung) wahrnehmen. Sollte das Spielzeug Feuer fangen, löschen Sie es nicht mit Wasser.

Zur Vermeidung von Kurzschlüssen platzieren Sie die magnetischen Kontaktstellen des Ladekabels nicht auf metallischen Oberflächen oder einem anderen magnetischen Ladegerät. Vermeiden Sie, dass die Ladestation mit Wasser oder Feuchtigkeit in Kontakt gerät. Das Spielzeug darf während des Ladevorgangs oder mit angeschlossenem Ladekabel nicht betrieben werden.


Verwenden Sie kein silikonbasiertes Gleitmittel, Öle oder Lotionen in Verbindung mit dem Spielzeug (einschließlich Sonnenmilch oder -creme, Lippenpflege, ätherische Öle, Kokosfett und Speiseöle jeglicher Art). Diese können unwiderrufliche Schäden an dem Spielzeug hervorrufen und sind nicht Bestandteil der Garantie.

TECHNISCHE INFORMATIONEN

Lager- und Betriebstemperatur 0–40 °C. Die max. Umgebungstemperatur für den Betrieb beträgt 40 °C. Variable Umgebungstemperaturen (z. B. auf Reisen) können unter gewissen Bedingungen eine leichte Kondensation hervorrufen. Bitte warten Sie in diesem Fall mit dem Einsatz des Spielzeugs ein paar Stunden, bis es sich an die Umgebungstemperatur angepasst hat.

Die Ladekapazität liegt bei 80 mAh. Die Standby-Zeit des Akkus beträgt etwa 6 Monate, dann erfolgt eine Entladung, um diesen funktionsfähig zu halten. Regelmäßige Nutzung garantiert eine lange Akkulebensdauer. Ist Ihr Toy entladen, laden Sie es bitte auf, bevor Sie es weglegen. Die Schutzschaltung verhindert ein Überladen sowie das komplette Entladen.

Bei unsachgemäßer Handhabung kann der Akku eine unkontrollierte exotherme Reaktion zeigen. Sollte eine derartige gefährliche Situation entstehen, befolgen Sie bitte die üblichen Vorsichtsmaßnahmen und werfen Sie das ganze Toy weg.




Zum Aufladen des Toys verwenden Sie bitte nur das Originalladekabel. Wenn der -Knopf nicht aufleuchtet, ziehen Sie das Kabel ab und versuchen Sie es erneut. Bei Nichtgebrauch von der Stromversorgung trennen. Der Magnetstecker und der Bereich um den Motor des Toys können sich erwärmen. Das Netzteil ist kurzschlussicher, kann sich während des Gebrauchs aber aufwärmen.

MAGNETISMUS



Karten mit Magnetstreifen (z. B. Kreditkarten) nehmen möglicherweise Schaden, wenn sie mit den magnetischen Teilen des Toys oder dem Ladestecker in Kontakt kommen.

Français

Jouet pour adultes fabriqué à partir de matériaux sans danger pour l'organisme. A nettoyer avant sa première utilisation et avant/après chacune d'entre elles. Utiliser un savon neutre ou un produit nettoyant pour sextoys. Le jouet est 100% étanche. Utiliser un lubrifiant à base d'eau ! Charger le jouet avant sa première utilisation.

Pour mettre en marche le jouet, appuyer sur le bouton  pendant une demi-seconde, puis relâcher. Pour l'arrêter, maintenir pendant une seconde ou passer en revue les 5 modes pour revenir sur « off ». Le jouet a, 4 vitesses et 1 mode aléatoire. Restez appuyer sur la touche  pour accéder à chacun de ses modes. Sa durée de fonctionnement moyenne est de 60 minutes. Pour charger le jouet, branchez le cordon sur une prise secteur au moyen d'un port USB et placez l'embout du cordon de charge sur les points de contact métalliques du jouet. Le bouton  clignotera doucement pendant la charge.

Pour une charge complète, comptez 2 heures maximum. Tension de

charge 5 V CC, capacité de charge 80 mAh, tension de fonctionnement 3,7 V CC. Lorsque le jouet est en marche et qu'il est connecté à une prise d'alimentation, le moteur s'arrête automatiquement. Pour verrouiller et déverrouiller le jouet, rester appuyer en continu sur la touche  pendant 4 secondes environ. Pour ces 2 fonctionnalités, verrouillage et déverrouillage, la touche  clignote 2 fois pendant que le jouet vibre 2 fois en même temps que l'on entend 2 bips.

INFOS GÉNÉRALES

Ne convient pas en utilisation anale. Veuillez noter que de légères différences de couleur sur le produit ou l'emballage sont une conséquence normale du processus de fabrication. Cet appareil n'est pas destiné aux enfants et n'est pas un produit médical. Pour jeter l'emballage utilisez les poubelles de tri sélectif afin de respecter l'environnement.

NE PAS FAIRE

Ne pas ouvrir le jouet. Ne pas utiliser d'objets tranchants sur le jouet. Ne pas jeter le jouet ou le cordon de chargement dans le feu. Ne pas laisser le jouet en plein soleil. Ne pas charger ou faire fonctionner le jouet si vous remarquez une surchauffe inhabituelle du jouet, des défaillances mécaniques ou des anomalies (décoloration, aspect insolite, déformation). Si le jouet prend feu, n'utilisez pas d'eau, étouffez la flamme.

Pour éviter tout court-circuit, l'embout magnétique du cordon de charge

ne doit pas être en contact avec des surfaces métalliques ou avec d'autres chargeurs magnétiques. Garder le chargeur au sec, pas d'eau, pas d'humidité. Le jouet ne doit pas être utilisé pendant qu'il charge ou même lorsque l'embout du cordon de charge est placé sur les points de contact métalliques du jouet.

Ne pas utiliser de lubrifiant, huile, lotion à base de silicone avec le jouet (y compris lait solaire, écran solaire, baume à lèvres, huiles essentielles, huile de coco ou huiles alimentaires). Ils provoquent des dommages irréversibles sur le jouet que la garantie ne couvre pas.

INFOS TECHNIQUES

Température de stockage et de fonctionnement : 0 °C - 40 °C. Température ambiante maximum en fonctionnement : 40 °C. La variabilité de températures environnantes, lors de déplacements par exemple, peut générer une condensation légère, avant son utilisation, il est conseillé d'attendre quelques heures pour que le jouet s'adapte à sa nouvelle température ambiante.

La capacité de charge est de 80 mAh. La durée de veille de la batterie du jouet est d'environ six mois, pour sa pérennité elle doit être chargée. Une utilisation régulière du jouet garantit une durée de vie plus longue de la batterie. Lorsque la batterie est déchargée, veillez à charger le jouet avant de le ranger. Un circuit de protection empêche la surcharge et la décharge complète de la batterie. Une mauvaise manipulation peut entraîner une réaction

exothermique incontrôlée de la batterie. Si ce danger se produit, prendre les précautions d'usage et mettre le jouet au rebut.

Pour charger le jouet, utiliser uniquement le cordon de recharge d'origine. Si le bouton ne s'allume pas, débranchez et essayez à nouveau. Débrancher en cas de non-utilisation. La prise magnétique et la zone autour du moteur peuvent monter en température. Le pack d'alimentation est protégé contre les courts-circuits, mais est susceptible de chauffer.


MAGNÉTISME



Les cartes à puces magnétiques, comme les cartes bancaires peuvent subir des dommages lorsqu'elles sont en contact avec les pièces magnétiques du jouet ou la prise de charge.

Español

Juguete para adultos hecho de materiales seguros para el organismo. Lavar antes y después de cada uso, incluida la primera vez. Usar jabón sin perfume o un limpiador de juguetes. El juguete es 100 % impermeable. ¡No te olvides del lubricante a base de agua! Cargar antes de usarlo por primera vez.

Para encenderlo, pulsa el botón  durante medio segundo y después suéltalo. Para apagar, mantén pulsado el botón durante un segundo o pasa

por los 5 ajustes y vuelve a la opción "off". El juguete tiene 4 velocidades y 1 patrón. Sigue pulsando en  para tener acceso a todas las velocidades y al patrón. Duración promedio de 60 minutos. Para cargar, enchufa el cable a la toma de corriente. Únalo a los contactos metálicos del juguete. El botón empezará a parpadear a un ritmo lento durante la carga. Con dos horas como máximo lo tendrás en plena carga. Tensión de carga 5 V DC, capacitancia 80 mAh, tensión de funcionamiento 3,7 V DC. El motor se apagará de forma automática si lo conecta a la toma de corriente mientras está encendido.

Para activar el bloqueo por desplazamiento, mantén pulsado el botón  durante unos 4 segundos. El botón parpadeará dos veces y el juguete vibrará dos veces brevemente. Para desactivarlo, mantén pulsado el botón . Hará la misma vibración y el mismo parpadeo.

INFORMACIÓN GENERAL

No es seguro para su uso anal. Ten en cuenta que los leves cambios de color en el producto o embalaje son un resultado normal de la elaboración. Este producto no es para niños ni es un producto sanitario. Desecha el embalaje de una forma adecuada para el medio ambiente y usa las opciones de reciclaje aptas para ello.

IMPORTANTE

No abras el juguete. No utilices objetos afilados en el juguete. No tires al

fuego el juguete o el cable para cargar. No lo deje expuesto directamente a la luz solar. No uses el juguete o lo cargues si notas una acumulación de calor anómala, un mal funcionamiento mecánico o anomalías (decoloración, aspecto inusual o deformación). Si el juguete se incendia, no lo apagues con agua.

Para evitar cortocircuitos, no pongas los puntos de contacto magnéticos del cable de carga en superficies metálicas ni en otro cargador magnético. No dejes que la unidad de carga entre en contacto con agua o humedad. No se debe utilizar el juguete mientras se está cargando o cuando está conectado al cable de carga.

No uses aceites, lociones o lubricantes a base de silicona con el juguete (como protectores solares o bronceadores, productos para el cuidado labial, aceites esenciales, aceites de coco y aceites comestibles de cualquier tipo). Estos pueden causar daños irreversibles en el juguete que no cubre la garantía.

INFORMACIÓN TÉCNICA

Temperatura de almacenamiento y funcionamiento 0 °C - 40 °C. La temperatura ambiente máxima durante el funcionamiento es de 40 °C. Las temperaturas ambiente que sean variables (por ejemplo, cuando se viaja) podrían provocar una condensación de la luz en determinadas condiciones. Antes de utilizar este juguete, espera unas horas hasta que se haya adaptado

a la temperatura ambiente.

Capacidad de la batería de 80 mAh. El período de espera de las baterías es de unos seis meses; pasado este tiempo, se deben recargar para mantener la batería en buenas condiciones. El uso regular de las baterías prolonga su vida útil. Si el juguete no está cargado, recárgalo antes de guardarlo. El circuito de protección de la batería evita la sobrecarga o descarga total. Si no se usan de forma adecuada, las baterías pueden tener una reacción exotérmica descontrolada. Si se produce esta situación, toma las precauciones habituales y tire el juguete.

Utiliza solo el cable de carga original para cargar el juguete. Si el botón no se enciende, desenchúfalo e inténtalo de nuevo. Desenchufa el juguete cuando no lo use. El conector magnético y la zona que está alrededor del motor del juguete se pueden calentar. La unidad de alimentación es a prueba de cortocircuitos, ¡pero aun así puede calentarse!

MAGNETISMO



Las tarjetas con tiras magnéticas (es decir, las tarjetas de crédito) pueden dañarse cuando entran en contacto con las partes magnéticas del juguete o el enchufe de carga.

РУССКИЙ ЯЗЫК

Игрушки для взрослых из безопасных для организма материалов.

Мойте до и после каждого использования, а также вымойте перед первым использованием. Для мытья применяйте мыло без отдушек или чистящее средство для игрушек. Игрушка полностью водонепроницаема. Не забывайте использовать смазку на водной основе! Зарядите перед первым использованием.

Для включения нажмите на полсекунды, а затем отпустите кнопку . Для выключения удерживайте эту кнопку в течение одной секунды или переключитесь через все 5 настроек для возврата в положение «off» («выкл.»). У игрушки имеется 4 скорости и 1 рисунок вибраций. Для переключения между скоростями и включения профиля повторно нажимайте на кнопку . Среднее время работы составляет 60 минут. Для зарядки подключите шнур питания к электросети. Присоедините магнитные контакты к игрушке. Во время зарядки кнопка будет медленно мигать. Для полной зарядки требуется максимум два часа. Зарядное напряжение составляет 5В постоянного тока, емкость — 80 мАч, рабочее напряжение — 3,7 В постоянного тока. Игрушка автоматически выключается при подключении к электросети.

Для включения блокировки нажмите на кнопку  и удерживайте её в течении 4 секунд. Кнопка мигнет два раза, а игрушка издаст два кратких жужжащих звука. Для выключения блокировки нажмите и удерживайте кнопку . Игрушка зажужжит и мигнет таким же образом.

ОБЩИЕ СВЕДЕНИЯ

Не рекомендуется использование игрушки анально. Обратите внимание, что незначительные отличия цвета изделия или упаковки являются нормальными отклонениями в процессе производства. Этот продукт не предназначен для детей и не является медицинским изделием. Утилизируйте упаковку надлежащим образом.

ТЕХНИКА БЕЗОПАСНОСТИ

Не вскрывайте игрушку. Не прикасайтесь к игрушке острыми предметами. Не бросайте игрушку или зарядный кабель в огонь. Не оставляйте игрушку под прямыми солнечными лучами. Не используйте и не заряжайте игрушку, если вы заметили необычный нагрев, механические неисправности или отклонения от нормы (обесцвечивание, необычный внешний вид или деформация). Если игрушка загорится, не тушите ее водой.

Во избежание короткого замыкания, не прикасайтесь магнитными контактами зарядного кабеля к металлическим поверхностям или другому магнитному зарядному устройству. Не подвергайте зарядное устройство воздействию воды или влаги. Игрушка не должна работать во время зарядки или с подсоединенным зарядным кабелем.

Не смазывайте игрушку силиконовой смазкой, маслами или лосьонами (в том числе лосьоном для загара или солнцезащитным кремом, продуктами по уходу за губами, эфирными маслами, кокосовым маслом и пищевыми маслами всех видов). Это может привести к необратимому

повреждению игрушки, на которое не распространяется гарантия.

ТЕХНИЧЕСКИЕ ХАРАКТЕРИСТИКИ

Температура хранения и рабочая температура — от 0 °С до 40 °С. Максимальная температура окружающей среды при эксплуатации игрушки — 40 °С. Перепады температуры окружающей среды (например, во время поездки) могут привести к незначительной конденсации влаги при определенных условиях. В такой ситуации до включения игрушки подождите несколько часов, пока температура игрушки не сравняется с температурой окружающей среды.

Период нахождения аккумулятора в режиме ожидания составляет примерно шесть месяцев, после чего его нужно подзарядить для поддержания работоспособности. Регулярное использование аккумулятора гарантирует продление срока его работы. Если игрушка разряжена, зарядите ее перед хранением. Схема защиты аккумулятора предотвращает перегрузку и полный разряд. При неправильном обращении в аккумуляторе может возникнуть неконтролируемая экзотермическая реакция. При возникновении такой опасной ситуации примите обычные меры предосторожности и утилизируйте всю игрушку целиком.

Для зарядки игрушки используйте только оригинальный зарядный кабель. Если кнопка не загорается, отключите устройство от сети и повторите попытку. Отключайте игрушку от сети, когда она не

используется. Магнитный штепсель и зона вокруг двигателя игрушки могут нагреваться. Блок питания снабжен постоянной защитой от короткого замыкания, но все же может нагреваться!

Размагничивание

Возможно повреждение карт с магнитными полосами (например, кредитных карт) при контакте с магнитными частями игрушки или зарядным штепселем.



For more languages, check:
www.FUNFACTORY.com/manuals

WHATS NEXT?

Love NÖS and can't wait to try another toy? We think it pairs well with...

SUNDAZE

Increasing arousal for more intense orgasms with a toy that vibrates, taps, pulses, and thrusts, stimulating nerve endings other toys can't.

BOOTIE RING

Take your c-ring game to the next level with a toy that not only boosts your erection but also massages your perineum and prostate.



RESPONSIBLY AND ETHICALLY MANUFACTURED FOR SERIOUS FUN

ECO-CONSCIOUS PACKAGING

Our products come in earth-friendly, recyclable packaging, sourced locally.

TINY CARBON FOOTPRINT

Our toys are designed, produced and packaged under one roof. Uber-German quality control ensures long-lasting products, keeping them in your nightstand and out of the landfill!

CARING FOR OUR WORKERS

We pay fair wages and benefits. Our toys are non-toxic and so is our factory. We provide safe and accessible working conditions, always and forever.



FUN FACTORY GmbH
Am Hohentorshafen 17-19
28197 Bremen, Germany

www.FUNFACTORY.com