



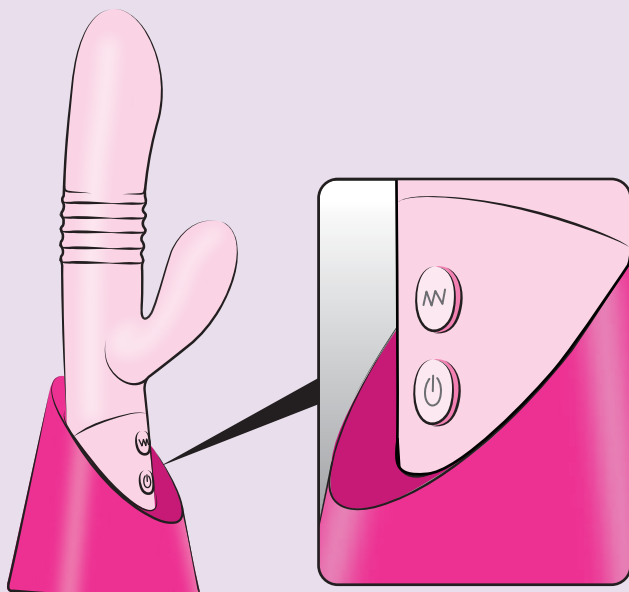




### FUNCTIONS

Press and hold the  button for 2 seconds to turn on/off the thrusting and dual vibrating functions. Press the  button to cycle through the 10 thrusting and vibrating modes on the shaft. Double press the  button to pause the shaft thrusting and vibrating functions and press once to reactivate. The thrusting distance is 0.6 inches (15mm).

Press the  button to cycle through the 10 vibrating modes on the G-Spot stimulator. Double press to pause the vibration. Press again to continue the vibration.



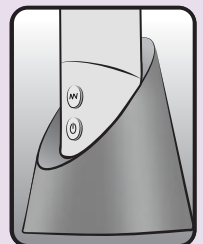
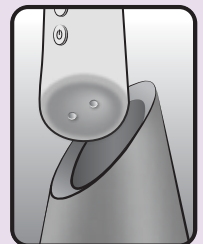
### CARE AND CLEANING

Clean with soap and warm water before and after every use. Pat dry with a soft, clean cloth. Silicone has no microscopic openings and does not harbor bacteria and is easy to clean. Fraya is IPX6 splashproof, do not submerge under water. The charging station is NOT waterproof.






### CHARGING


When the battery is low, the light will flash quickly till the product is off. Use the charging station and connect it to the base of the product. When the toy is charging, both buttons will begin to blink until it is fully charged. When fully charged, the indicator light will stay steadily. The full charge time is approximately 2.5 hours. Run time is approximately 60 minutes.

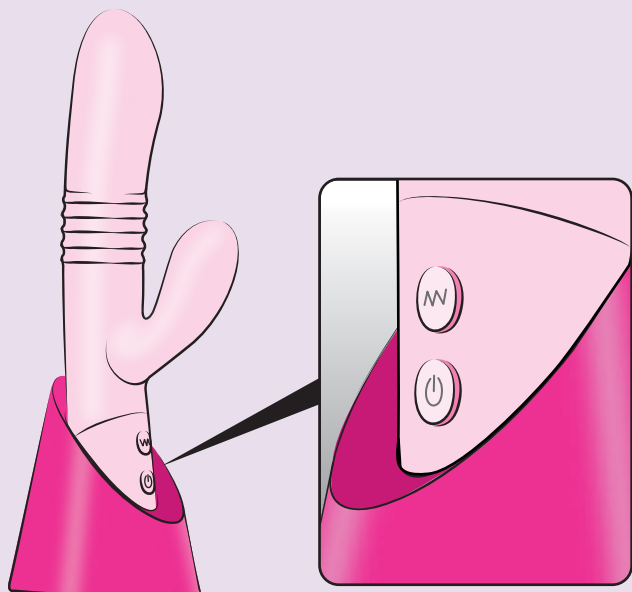




## FUNCTIONS

Mantenga presionado el botón  durante 2 segundos para encender/apagar las funciones de empuje y vibración dual. Presione el botón  para recorrer los 10 modos de empuje y vibración en el eje. Presione dos veces el botón  para pausar las funciones de empuje y vibración del eje y presione una vez para reactivar. La distancia de empuje es de 0,6 pulgadas (15 mm).

Presione el botón  para recorrer los 10 modos de vibración del estimulador del punto G. Presiona dos veces para pausar la vibración. Presione nuevamente para continuar con la vibración.



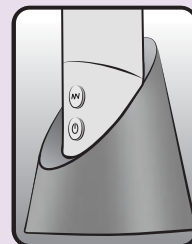
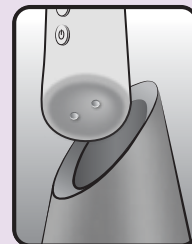
## CARE AND CLEANING

Limpiar con agua tibia y jabón antes y después de cada uso. Seque con un paño suave y limpio. La silicona no tiene aberturas microscópicas y no alberga bacterias y es fácil de limpiar. Fraya es a prueba de salpicaduras IPX6, no lo sumerja bajo el agua. La estación de carga NO es resistente al agua.






## CARGANDO


Cuando la batería está baja, la luz parpadeará rápidamente hasta que el producto se apague. Utilice la estación de carga y conéctela a la base del producto. Cuando el juguete se está cargando, ambos botones comenzarán a parpadear hasta que esté completamente cargado. Cuando esté completamente cargada, la luz indicadora permanecerá fija. El tiempo de carga completa es de aproximadamente 2,5 horas. El tiempo de ejecución es de aproximadamente 60 minutos.

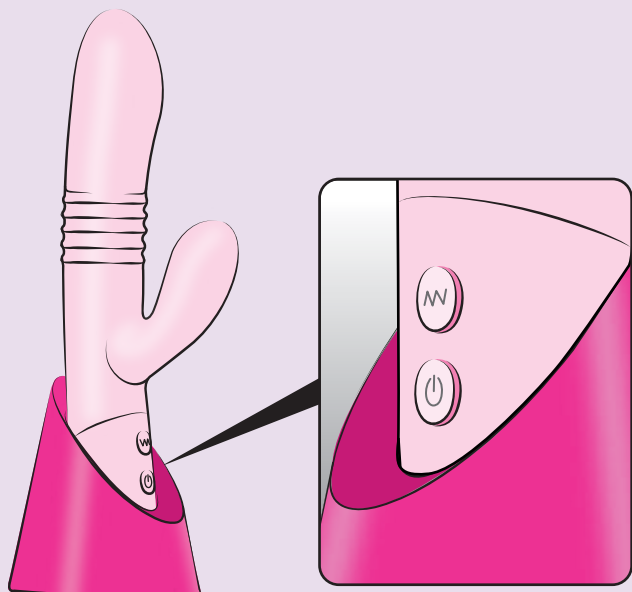




### FUNCTIONS

Appuyez sur le bouton  et maintenez-le enfoncé pendant 2 secondes pour activer/désactiver les fonctions de poussée et de double vibration. Appuyez sur le bouton  pour faire défiler les 10 modes de poussée et de vibration sur l'arbre. Appuyez deux fois sur le bouton  pour mettre en pause les fonctions de poussée et de vibration de l'arbre et appuyez une fois pour réactiver. La distance de poussée est de 0,6 pouces (15 mm).

Appuyez sur le bouton  pour parcourir les 10 modes de vibration du stimulateur G-Spot. Appuyez deux fois pour mettre la vibration en pause. Appuyez à nouveau pour continuer la vibration.



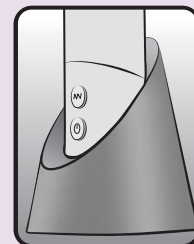
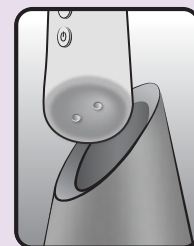
### CARE AND CLEANING

Nettoyer avec du savon et de l'eau tiède avant et après chaque utilisation. Séchez avec un chiffon doux et propre. Le silicone n'a pas d'ouvertures microscopiques et n'abrite pas de bactéries et est facile à nettoyer. Fraya est étanche aux éclaboussures IPX6, ne pas plonger sous l'eau. La station de charge n'est PAS étanche.






### MISE EN CHARGE


Lorsque la batterie est faible, le voyant clignote rapidement jusqu'à ce que le produit soit éteint. Utilisez la station de charge et connectez-la à la base du produit. Lorsque le jouet est en charge, les deux boutons commencent à clignoter jusqu'à ce qu'il soit complètement chargé. Lorsqu'il est complètement chargé, le voyant reste fixe. Le temps de charge complet est d'environ 2,5 heures. Le temps d'exécution est d'environ 60 minutes.

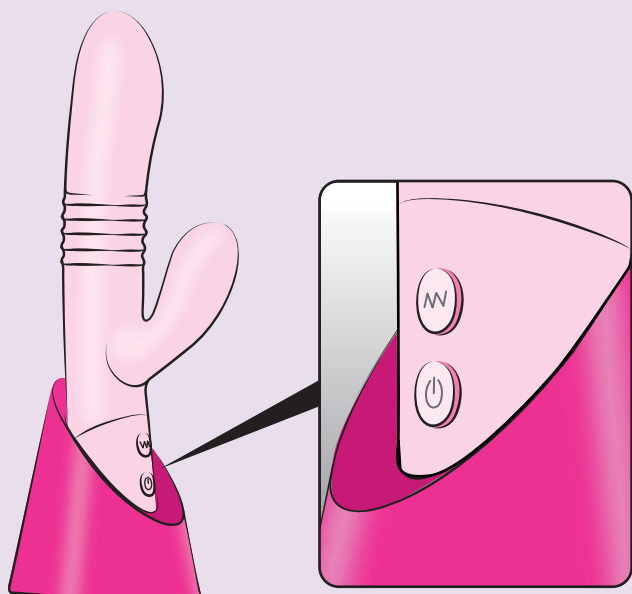




### FUNCTIONS

Pressione e segure o botão  por 2 segundos para ligar/desligar as funções de impulso e vibração dupla. Pressione o botão  para percorrer os 10 modos de impulso e vibração no eixo. Pressione duas vezes o botão  para pausar as funções de impulso e vibração do eixo e pressione uma vez para reativar. A distância de impulso é de 0,6 polegadas (15 mm).

Pressione o botão  para percorrer os 10 modos de vibração no estimulador do ponto G. Pressione duas vezes para pausar a vibração. Pressione novamente para continuar a vibração.



### CARE AND CLEANING

Limpe com sabão e água morna antes e depois de cada uso. Seque com um pano macio e limpo. O silicone não tem aberturas microscópicas, não abriga bactérias e é fácil de limpar. Fraya é IPX6 à prova de respingos, não mergulhe na água. A estação de carregamento NÃO é à prova d'água.



### CARREGANDO

Quando a bateria estiver fraca, a luz piscará rapidamente até que o produto seja desligado. Use a estação de carregamento e conecte-a à base do produto. Quando o brinquedo estiver carregando, ambos os botões começarão a piscar até que esteja totalmente carregado. Quando totalmente carregada, a luz indicadora permanecerá constante. O tempo de carga total é de aproximadamente 2,5 horas. O tempo de execução é de aproximadamente 60 minutos.

