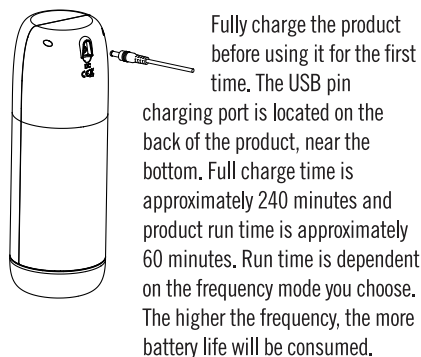


EN

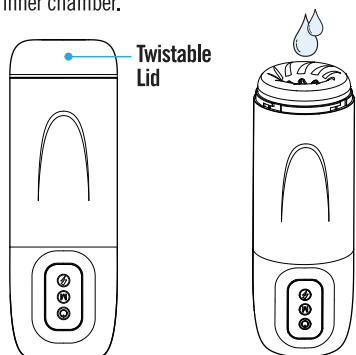
Congratulations, you now own an M for Men product! To keep your toy in top condition, please read through this user manual for care and cleaning instructions as well as charging instructions.



CHARGING

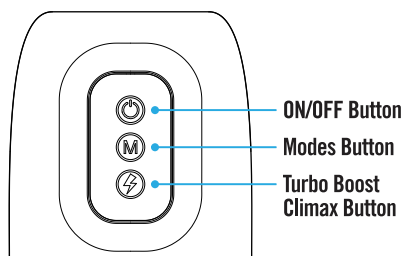


INSTRUCTIONS

Remove twistable lid and apply your lubricant to the inner chamber.



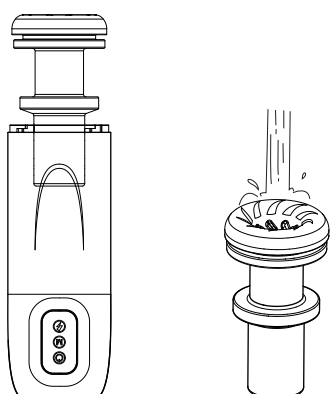
Press and hold the power button  for 2 seconds to power on and off. The power button will glow once the product is on. Press the **M** icon button, and click to cycle through the 7 thrusting modes. Press the "lightning" icon button  to activate the Turbo Boost Climax mode.



For the best experience, use a quality water or silicone-based lubricant or a hybrid lubricant. Never use petroleum-based lubricants, creams, or lotions with this product, as it is not compatible.

CARE AND CLEANING

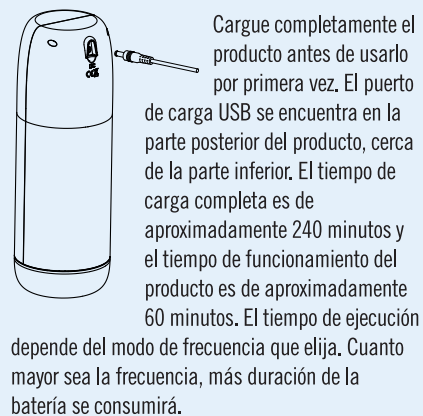
Remove the inner sleeve to clean. This product is best cleaned with soap and water before and after every use. Pat both inside and outside of sleeve dry with cloth and protect with Blush's Toy Renewal Powder. Don't store your product with other products made of PVC or TPE; products made from soft plastics other than silicone. Failing to follow this will result in your product "melting". They will react against each other after extended contact. We recommend using a condom if you share your product with other users. Never use petroleum based lubricants & lotions.



ES

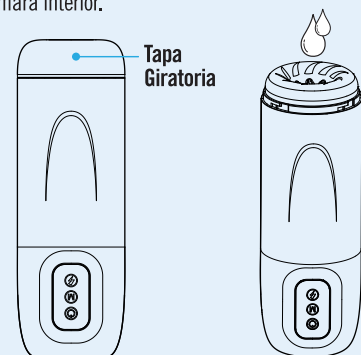
¡Felicitaciones, ahora posee un producto M for Men! Para mantener su juguete en óptimas condiciones, lea este manual del usuario para obtener instrucciones de cuidado y limpieza, así como instrucciones de carga.



BATERIA CARGANDO

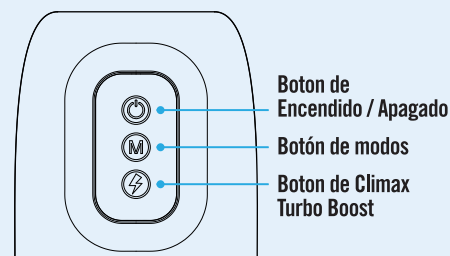


INSTRUCCIONES

Retire la tapa giratoria y aplique su lubricante a la cámara interior.



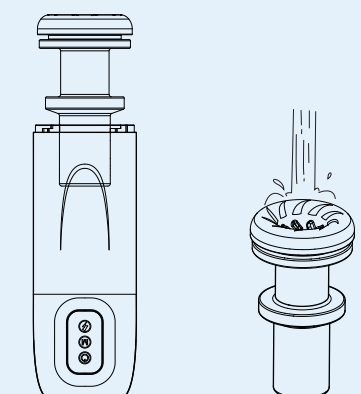
Mantenga presionado el botón de encendido  durante 2 segundos para encender y apagar. El botón de encendido brillará una vez que el producto esté encendido. Presione el botón del icono **M** y haga clic para recorrer los 7 modos de empuje. Presione el botón con el icono del "relámpago"  para activar el modo Climax Turbo Boost.



Para obtener la mejor experiencia, utilice un lubricante de calidad a base de agua o silicona o un lubricante híbrido. Nunca utilices lubricantes, cremas o lociones a base de petróleo con este producto, ya que no es compatible.

CUIDADO Y LIMPIEZA

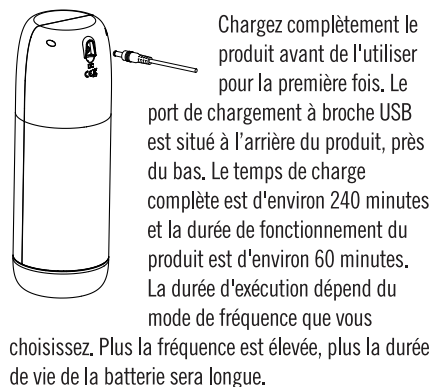
Retire la funda interior para limpiarla. Es mejor limpiar este producto con agua y jabón antes y después de cada uso. Seque con un paño el interior y el exterior de la funda y protéjala con el polvo renovador de juguetes de Blush. No almacene su producto con otros productos hechos de PVC o TPE; Productos fabricados con plásticos blandos distintos de la silicona. Si no sigue esto, su producto se "derite". Reaccionarán entre sí después de un contacto prolongado. Recomendamos utilizar condón si compartes tu producto con otros usuarios. Nunca utilice lubricantes ni lociones a base de petróleo.



FR

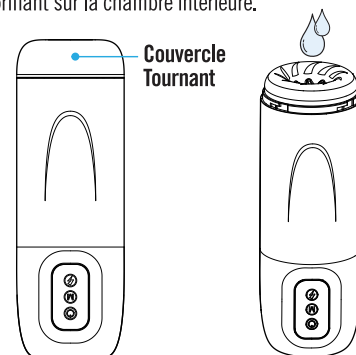
Félicitations, vous possédez désormais un produit M for Men ! Pour garder votre jouet en parfait état, veuillez lire ce manuel d'utilisation pour les instructions d'entretien et de nettoyage ainsi que les instructions de chargement.



BATTERIE EN CHARGE

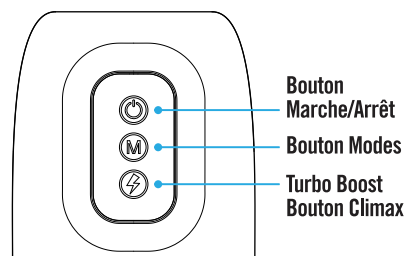


INSTRUCTIONS

Retirez le couvercle tournant et appliquez votre lubrifiant sur la chambre intérieure.



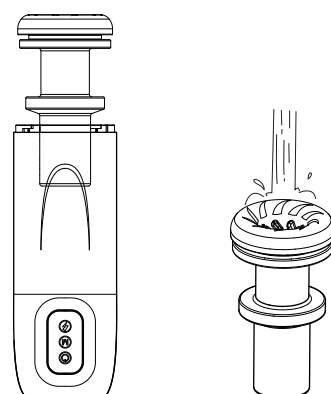
Appuyez et maintenez le bouton d'alimentation  pendant 2 secondes pour allumer et éteindre. Le bouton d'alimentation s'allumera une fois le produit allumé. Appuyez sur le bouton de l'icône **M** et cliquez pour parcourir les 7 modes de poussée. Appuyez sur le bouton icône « éclair »  pour activer le mode Turbo Boost Climax.



Pour une expérience optimale, utilisez un lubrifiant de qualité à base d'eau ou de silicone ou un lubrifiant hybride. N'utilisez jamais de lubrifiants, crèmes ou lotions à base de pétrole avec ce produit, car ils ne sont pas compatibles.

SOIN ET NETTOYAGE

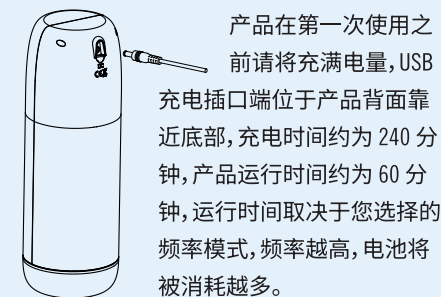
Retirez le manchon intérieur pour le nettoyer. Il est préférable de nettoyer ce produit avec de l'eau et du savon avant et après chaque utilisation. Séchez l'intérieur et l'extérieur de la manche avec un chiffon et protégez-la avec la poudre de renouvellement des jouets Blush's. Ne stockez pas votre produit avec d'autres produits en PVC ou TPE ; produits fabriqués à partir de plastiques souples autres que le silicone. Si vous ne respectez pas cette règle, votre produit « fondra ». Ils réagiront les uns contre les autres après un contact prolongé. Nous vous recommandons d'utiliser un préservatif si vous partagez votre produit avec d'autres utilisateurs. N'utilisez jamais de lubrifiants ni de lotions à base de pétrole.



CN

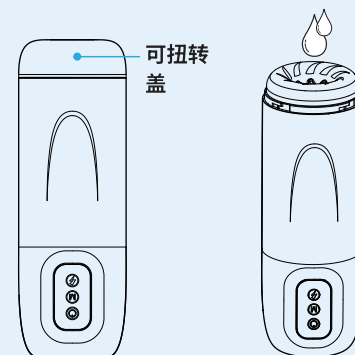
恭喜,您现在已经拥有 M for Men 的产品! 为了使您的产品保持最佳状态,请仔细阅读本用户手册提供的保养和清洁以及充电说明。



电池充电

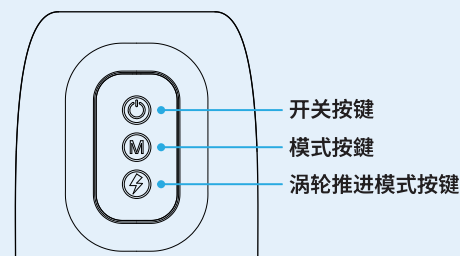


指示

旋转取下盖子并润滑剂涂抹在内部。



按住电源按钮  2 秒即可将电源打开或关闭。一旦按下电源按钮,电源按钮灯亮起代表已开启产品。按 **M** 图标按钮,单击可循环 7 种推进模式。按  图标按钮 可激活涡轮推进高潮模式



为了获得最佳体验,请使用优质水,硅基润滑剂或混合润滑剂。禁止使用石油基润滑剂、乳霜或乳液,这些与此产品不兼容

保养和清洁

取出内部套件进行清洗。本产品每次使用前需使用肥皂和水清洗。用布和 Blush's 产品保护粉末将内部套件内外擦干。请勿将您的产品与其他PVC 或 TPE 制成的产品一起存放,产品由除硅胶以外的软塑料制成,未能遵循上述将导致您的产品“融化”。他们会在长时接触后发生反应。如果您与他人共用此产品,我们建议您使用安全套。切勿使用石油成分的润滑剂和乳液。

